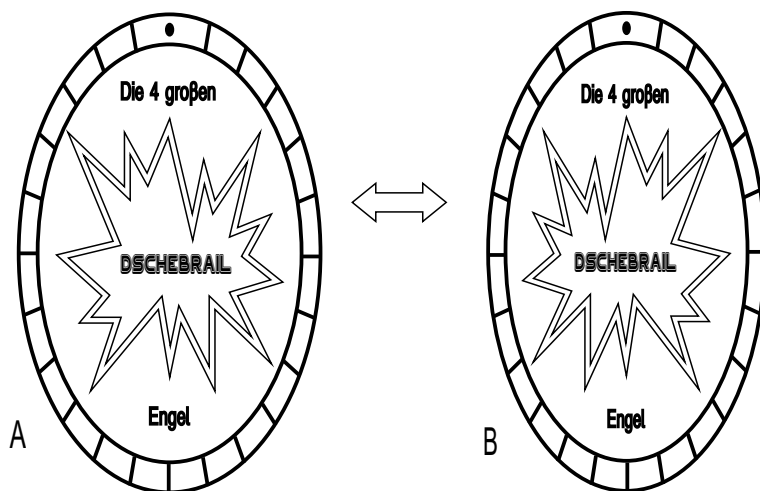


# Engel Mobile für zu Hause oder Klassenzimmer

## Anleitung

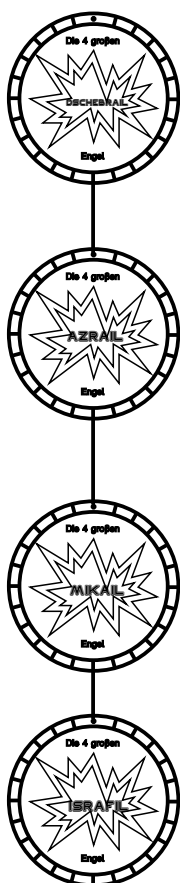
Ausmalen, ausschneiden, A und B zusammenkleben, sodass es beidseitig wird. Hier sollten die Schüler darauf acht geben, dass der Punkt immer nach oben zeigt.

### Rücken an Rücken kleben

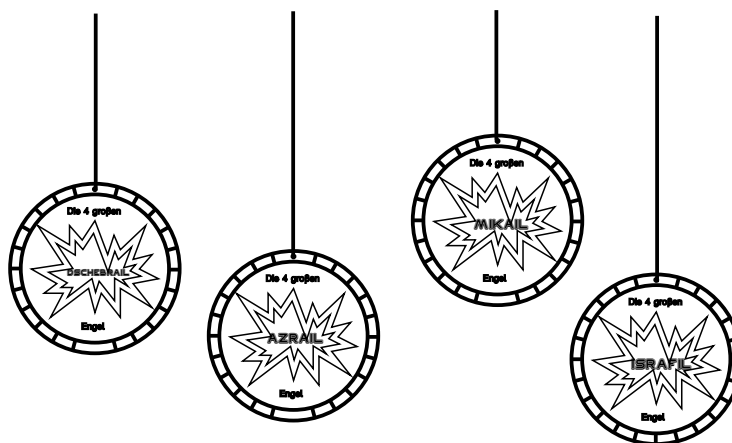


Jetzt laminieren und wieder ausschneiden. Entweder einzeln mit einer Schnur an die Decke hängen oder eine Kette bilden.

### 1. Möglichkeit



### 2. Möglichkeit



Empfehlung auf A3 vergrößern.

[www.ooktem.de](http://www.ooktem.de)

Idee und Zeichnung von Oguzhan Öktem 2018

[oguzhanoktem@hotmail.com](mailto:oguzhanoktem@hotmail.com)

